

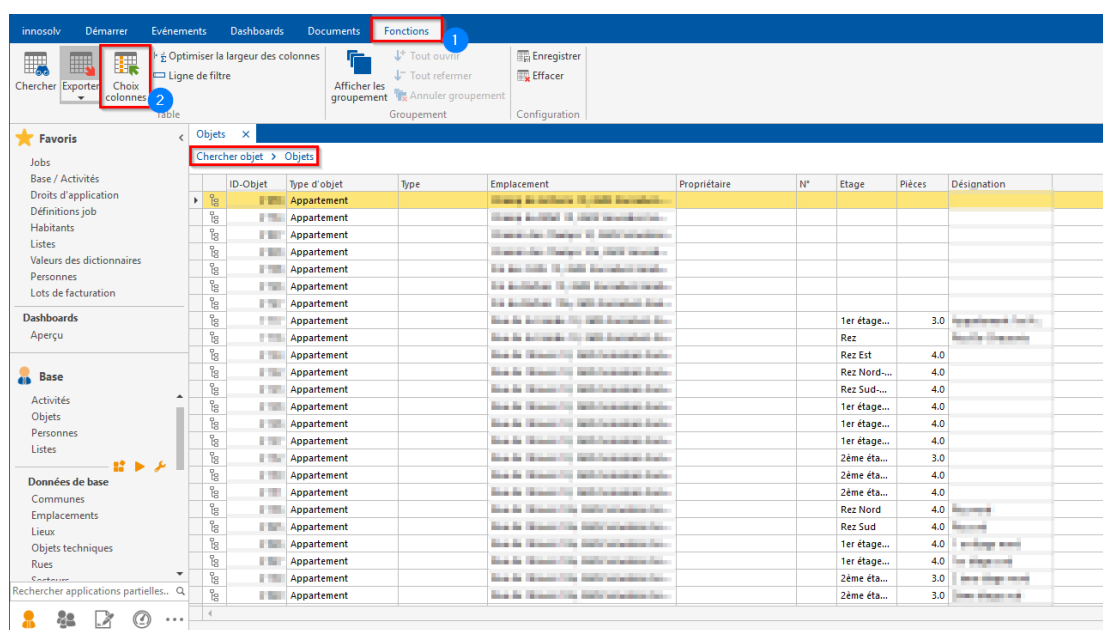
Recherche d'objets - Afficher le nombre de personnes dans l'appartement

Colin Schaffner - 2022-08-26 - [Commentaire \(1\)](#) - [innosolvcity](#)

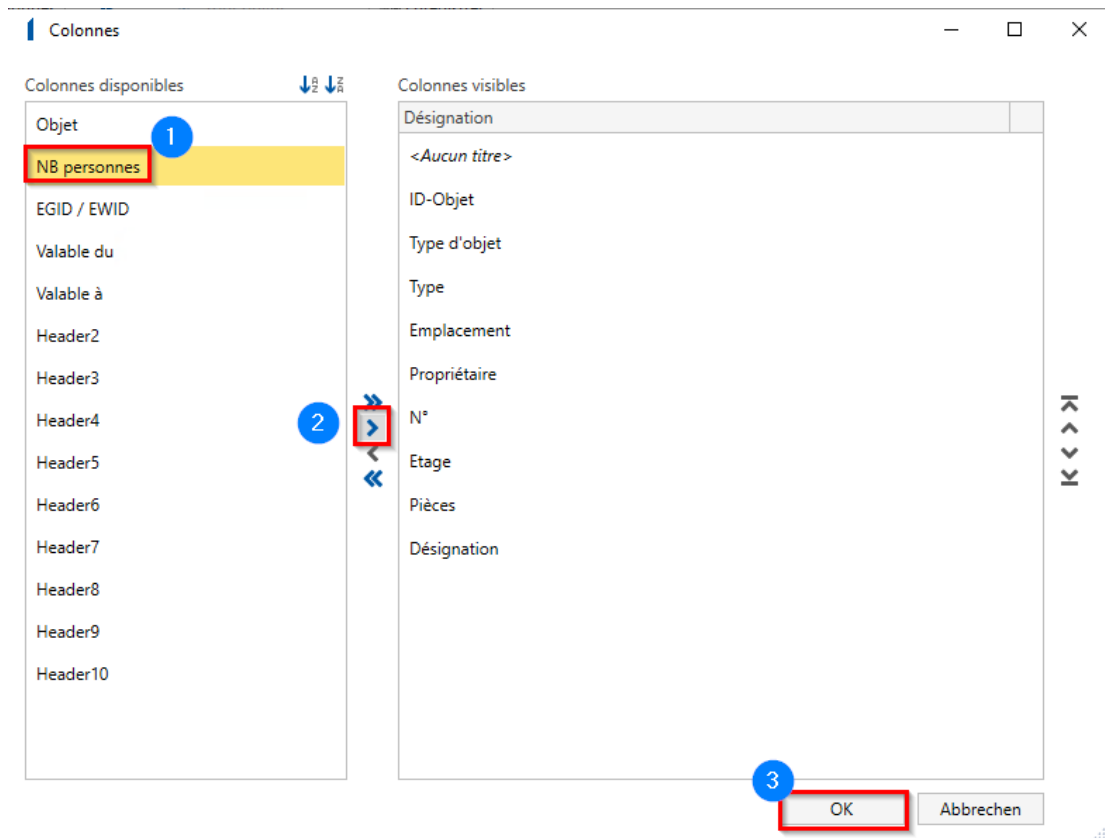
A l'affichage du résultat de la recherche d'objets (pour les types *Appartement*), il y a la possibilité d'afficher le nombre de personnes dans l'appartement.

Le paramétrage ci-dessous est à réaliser pour chaque utilisateur souhaitant afficher la colonne.

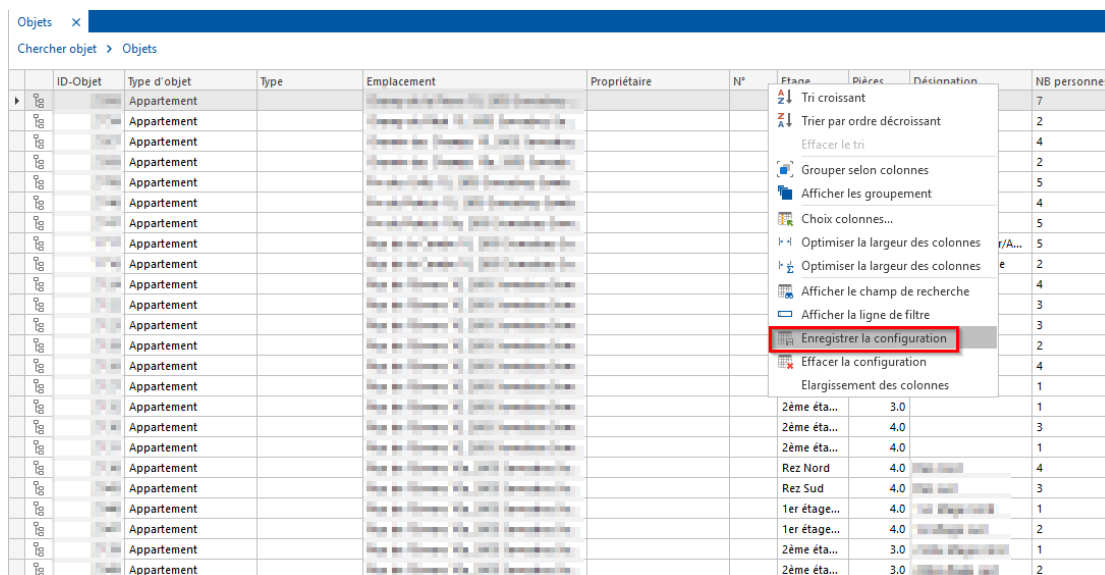
Dans le résultat d'une recherche d'objets, dans le ruban *Fonctions*, cliquez sur *Choix colonnes* :



Déplacez la colonne *NB personnes* dans les *Colonnes visibles* à l'aide de la flèche droite. Validez en cliquant sur le bouton *OK* :



Afin que la colonne soit visible à chaque recherche, il faut enregistrer la configuration. Pour cela, réalisez un clic droit de la souris sur une colonne, puis cliquez sur *Enregistrer la configuration* :



Pour des raisons de performance, l'affichage de cette donnée est limité à 200 résultats. Ce nombre dépassé, la colonne retournera le texte ci-après.

NB personnes
Champs complémentaire non disponible, car il y a trop de données sélectionnées!
Champs complémentaire non disponible, car il y a trop de données sélectionnées!
Champs complémentaire non disponible, car il y a trop de données sélectionnées!