

Débloquer un journal comptable (ProConcept web uniquement)

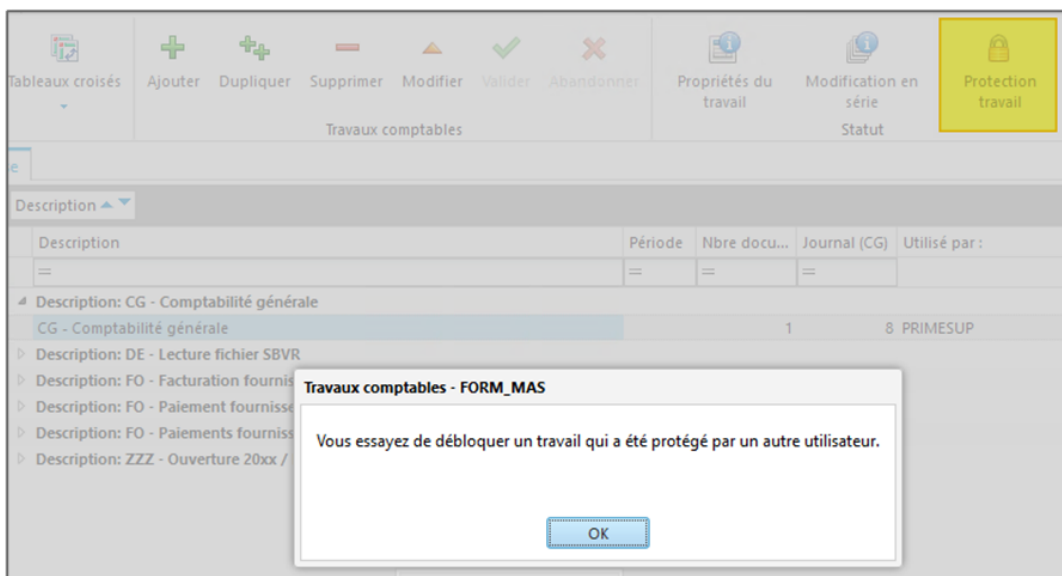
Téo Assunção - 2022-10-21 - Commentaire (1) - ProConcept

Débloquer un journal comptable

Un journal sera bloqué s'il n'est pas quitté correctement.

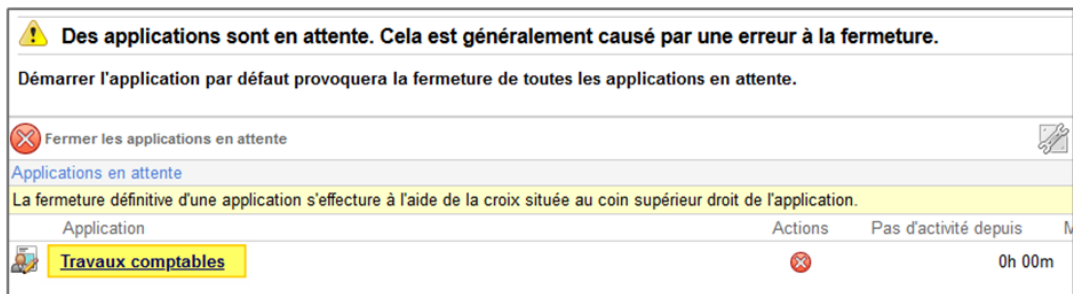
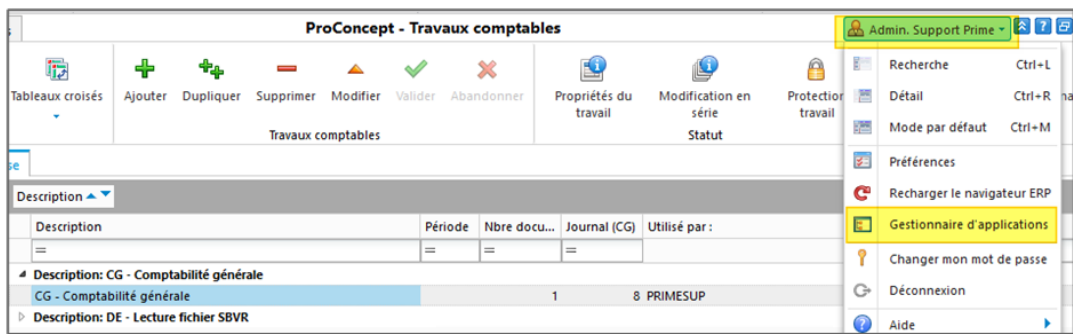
Le bouton «Protection travail» permet dans certains cas de débloquer le journal, autrement il est considéré comme «protégé par un utilisateur»

Description	Période	Nbre docu...	Journal (CG)	Utilisé par :
=	=	=	=	
4 Description: CG - Comptabilité générale				
CG - Comptabilité générale		1	8	PRIMESUP
▶ Description: DE - Lecture fichier SBVR				
▶ Description: FO - Facturation fournisseurs				

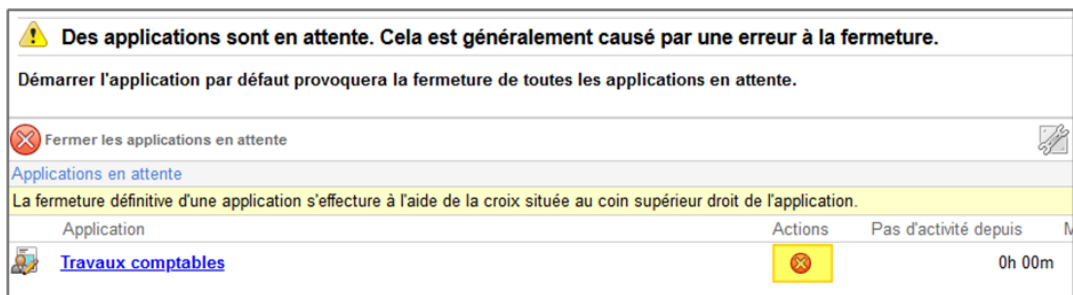


The screenshot shows the ProConcept web interface with a toolbar at the top containing icons for 'Ajouter', 'Dupliquer', 'Supprimer', 'Modifier', 'Valider', 'Abandonner', 'Propriétés du travail', 'Modification en série', and 'Protection travail'. Below the toolbar is a table with the same data as the previous image. A dialog box titled 'Travaux comptables - FORM_MAS' is open in the foreground, displaying the message: 'Vous essayez de débloquer un travail qui a été protégé par un autre utilisateur.' with an 'OK' button.

Le travail peut être récupéré par le menu «Gestionnaire d'applications», en cliquant sur le nom de l'objet bloqué, par exemple ici sur «Travaux comptables»



Si par contre l'application ne s'ouvre pas et qu'un message d'erreur indique qu'il n'est pas possible de la récupérer, utiliser le bouton [X] pour fermer l'application.



Puis débloquer le journal depuis les travaux comptables

