



Compte routier / statistique des finances OFS - Collecte des données pour les finances publiques

Eric Hofmänner - 2023-08-29 - Commentaire (1) - ProConcept

Contexte

En accord avec les autorités cantonales, l'Office fédéral de la statistique (OFS) et l'Administration fédérale des finances (AFF) collectent chaque année auprès des cantons et des communes les données nécessaires à l'établissement du compte routier et de la statistique des finances.

La demande, dont l'échéance est normalement à fin juin de chaque année, consiste à fournir les documents suivants, par exemple pour l'exercice 2022 :

- **le fichier XML que vous pouvez générer dans votre logiciel comptable (dans ProConcept ERP, il s'agit de la fonctionnalité 'Collecte des données publiques')**
- les comptes communaux en format électronique PDF (compte de résultats, compte d'investissements et bilan).
- le bilan avec les mouvements ou les préavis des investissements concernant les routes ouvertes à la circulation motorisée privée

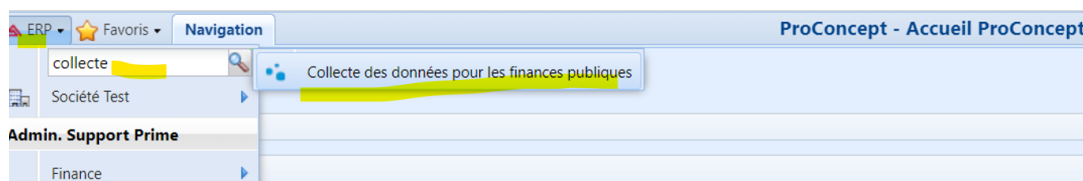
Le sujet de cet article porte sur la procédure pour obtenir le fichier XML susmentionné.

Prérequis

Comptabilisation du résultat de l'exercice

Objet de gestion

La génération du fichier xml s'effectue avec l'objet nommé 'Collecte des données pour les finances publiques' :



Procédure pour la génération du fichier XML

Depuis l'objet, ajouter un nouvel enregistrement :

ERP Favoris Accueil Options ProConcept - Collecte des données pour les finances publiques

Société Test Ajouter Modifier Valider Abandonner Préparer Sauvegarder Envoyer

Liste << >> Commune de TEST 2020 Actif

Base Fichier

Nom de la commune
 N° OFS 1234 Commune de TEST Canton 22 VD

Personne de contact
 Titre: Monsieur (selected) / Madame
 Code langue: FR Français
 Nom: Dujardin Prénom: Jean
 Nom de l'administration: Commune test Fonction: Boursier communal
 Rue: Rue du Lac 25 NPA: 1000 Lausanne
 Téléphone: 021 956 83 58 Email: bourse@test.ch

Données concernant le compte
 Exercice: 2020 Exercice 2020
 Modèle comptable: 10 Type de comptabilité: 1 Compte cantonal, communal
 Année courante: Année précédente: Budget:

Veillez sélectionner les écritures (seulement nécessaire pour les communes de plus de 5000 habitants)
 Cliquez sur le bouton "Sélectionnez les écritures" et choisissez les comptes désirés

Compte de fonctionnement Sélectionnez les écritures

et assurez-vous que les données du volet de droite sont correctes (notamment: n° OFS, email, nom et prénom de la personne de référence pour la commune). N'oubliez pas de modifier l'exercice comptable de référence (celui pour lequel vous allez faire l'export). Par défaut c'est celui de l'export précédent :

Options ProConcept - Collecte des données pour les finances publiques

Valider Abandonner Préparer Sauvegarder Envoyer

profils Fichier d'exportation

<< >> Commune de TEST 2022 Actif

Base Fichier

Nom de la commune
 N° OFS 1234 Commune de TEST Canton 22 VD

Personne de contact
 Titre: Monsieur (selected) / Madame
 Code langue: FR Français
 Nom: Dujardin Prénom: Jean
 Nom de l'administration: Commune test Fonction: Boursier communal
 Rue: Rue du Lac 25 NPA: 1000 Lausanne
 Téléphone: 021 956 83 58 Email: bourse@test.ch

Données concernant le compte
 Exercice: 2022 Exercice 2022
 Modèle comptable: 10 Type de comptabilité: 1 Compte cantonal, communal
 Année courante: Année précédente: Budget:

Veillez sélectionner les écritures (seulement nécessaire pour les communes de plus de 5000 habitants)

Le modèle comptable 10 est pour une comptabilité en MCH1, alors que le 20 est à sélectionner si vous êtes en MCH2.

Pour les communes de plus de 5000 habitants, il est nécessaires de sélectionner les Dicastères (ou Fonctions/Tâches) pour lesquelles un détail d'écritures sera également extrait. Cette sélection se fait via ces deux boutons :

Nom de l'administration	Commune test	Fonction	Bours
Rue	Rue du Lac 25	NPA	1
Téléphone	021 956 83 58	Email	bours
Données concernant le compte			
Exercice	2022	Exercice 2022	
Modèle comptable	10	Type de comptabilité	1
Année courante	<input checked="" type="checkbox"/>	Année précédente	<input type="checkbox"/>
		Compte cantonal, communal	
		Budget	
Veuillez sélectionner les écritures (seulement nécessaire pour les communes de plus de 5000 habitants)			
Cliquez sur le bouton "Sélectionnez les écritures" et choisissez les comptes désirés			
Compte de fonctionnement	Sélectionnez les écritures		
Compte d'investissement	Sélectionnez les écritures		
Remarque			

On sélectionne alors les Dicastères propres aux comptes routiers, en les déplaçant dans la box de droite, par exemple (ici selon fonction MCH1) :

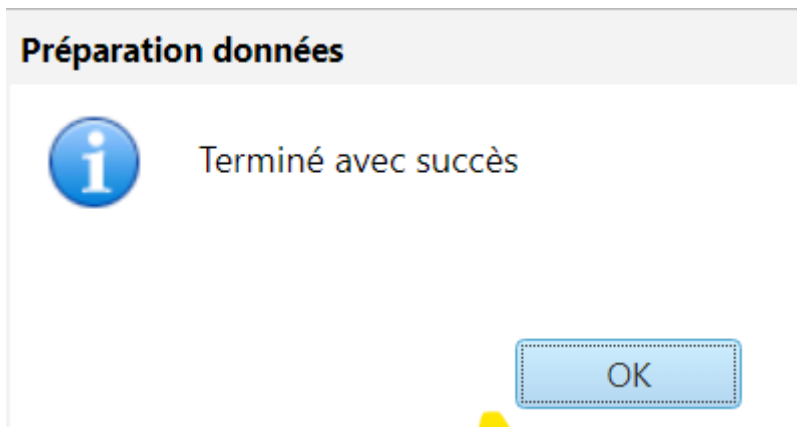
Eléments disponibles		Eléments sélectionnés	
Code 8	Description	Niveau détaillé	Description
100	Conseil communal	410	Service technique
101	Municipalité	411	Police des constructions
110	Administration	420	Service de l'urbanisme
130	Service du personnel et des assurances	421	Police des constructions
140	Environnement	430	Réseau routier
150	Affaires culturelles et de loisirs	431	Eclairage public
151	Soutien activités lacustres	440	Parcs, promenades, cimetière, terrain de foot, plage
160	Tourisme	450	Ordures ménagères et déchets (urbains)
180	Transports publics	451	Containers enterrés
190	Service informatique	452	Déchetterie intercommunale

Adaptez aussi le contenu de la remarque, sur le bas : typiquement, on mentionnera le contenu de l'extraction, par exemple : "Comptes 2022".

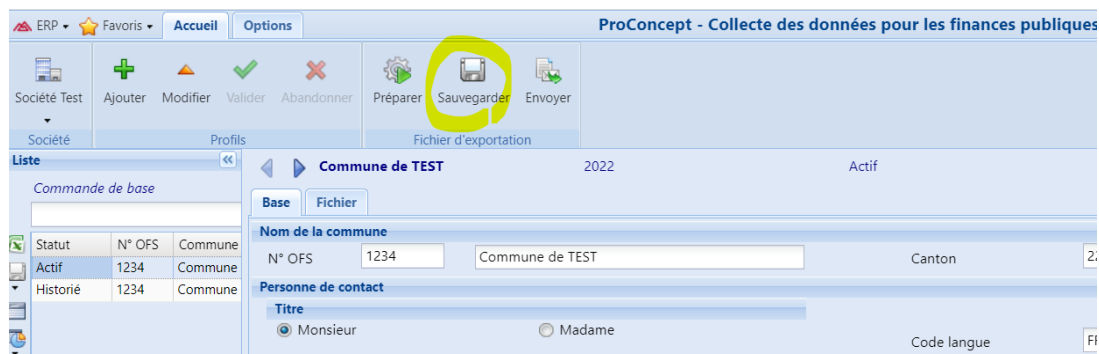
Puis préparer vos données :

ERP		Favoris		Accueil		Options		ProConcept - Collecte des données pour les finances publiques			
Société Test		Ajouter	Modifier	Valider	Abandonner	Préparer	Sauvegarder	Envoyer			
Société		Profils		Fichier d'exportation							
Iste		Commune de TEST		2022		Actif					
Commande de base		Base		Fichier							
Statut		N° OFS	Commune								
Actif		1234	Commune								
Historié		1234	Commune								
Nom de la commune		N° OFS	1234	Commune de TEST	Canton	22					
Personne de contact											
Titre											
<input checked="" type="radio"/> Monsieur		<input type="radio"/> Madame									
Code langue		FR									
Nom		Dujardin				Prénom		Jean			
Nom de l'administration		Commune test				Fonction		Bours			
Rue		Rue du Lac 25				NPA		1			

A l'issue de la préparation, validez le traitement :



Puis après quelques secondes, vous pouvez sauvegarder votre fichier :



Validez l'export, puis récupérer le fichier XML (dans le répertoire de téléchargements la plupart du temps, en tout cas au même endroit que les impressions PDF).

Transmettez à votre correspondant OFS, par messagerie électronique, le fichier XML, sans tenter de l'ouvrir (cela pourrait corrompre son format ou son encodage).