

Nouveautés version 2026●

Archives / Dossier, AbaScan, Système tiers

| | |
|----------------|-------------|
| Classe | C1 / Public |
| Version | V1.0 |
| Date | 25.02.2026 |

Cette documentation est protégée par des droits d'auteur.

En particulier, le droit de copier, exposer, distribuer, traiter, traduire, transmettre ou enregistrer une partie ou l'ensemble du support par n'importe quel média (sous forme graphique, technique, électronique et/ou digitale, y inclus la photocopie et le téléchargement) est strictement réservé à Abacus Research AG. Toute utilisation dans les cas mentionnés ou dans les cas autres que ceux autorisés par la loi, notamment toute utilisation commerciale, requiert auparavant un accord par écrit d'Abacus Research AG. Ces documents ne sont accessibles qu'aux participants autorisés des formations/cours et aux partenaires pour leur propre usage.

D'après l'art. 67 al. 2 LDA, la violation par métier des droits d'auteurs peut être sanctionnée.
Copyright © 2026 by Abacus Research AG, 9300 Wittenbach SG

Abacus Research AG

Abacus-Platz 1
9300 Wittenbach SG
Suisse

+41 71 292 25 25
info@abacus.ch
abacus.ch

Sommaire détaillé

| | |
|--|-----------|
| Nouveautés centrales | 3 |
| 1. Nouveautés dans les Dossiers | 3 |
| 1.1 Gestion des versions des documents | 3 |
| 1.2 Comparer les PDF | 4 |
| 1.3 Changement de comportement lors de la suppression de dossiers et de répertoires | 5 |
| 1.4 Liens upload / download - Q942 "Transfert DeepBox Cockpit" - Nouvelle désignation du programme | 5 |
| 1.5 Archiver les liens upload / download inactifs | 5 |
| 1.6 Envoi via DeepMail | 5 |
| 1.7 Dropzone dossier | 6 |
| 1.8 Colonnes de dossier supplémentaires DE, À et CC | 6 |
| 1.9 Traiter documents | 7 |
| 1.10 Assistant d'importation | 8 |
| 2. Abacus Intelligence dans les dossiers | 9 |
| 2.1 Chat avec des documents | 9 |
| 2.2 Regroupement des documents | 10 |
| 3. Recherche de documents | 11 |
| 3.1 Q321 "Recherche" - Révision visuelle | 11 |
| 3.2 Recherche de documents dans MyAbacus | 13 |
| 4. MyAbacus - Aperçu des documents | 14 |
| 4.1 Recherche dans l'aperçu des documents | 14 |
| 4.2 Aperçu des documents - Affichage natif | 14 |
| 5. SharePoint Connector | 15 |
| 5.1 Fonction de recherche et de filtre pour les pages SharePoint et les bibliothèques de documents | 15 |
| 6. Browser Edition | 16 |
| 6.1 Traitement des documents via SharePoint (bêta) | 16 |
| AbaScan Pro | 17 |
| 7. Remplacement d'AbaScan | 17 |
| 7.1 Programmes et fonctions supprimés | 17 |
| 7.2 Afficher l'intercalaire | 17 |
| 7.3 Assistant d'importation | 18 |
| 8. Nouveautés AbaScan Pro | 19 |
| 8.1 Nouvelle logique de traitement | 19 |
| 8.2 Suppression du jeu de proposition de type "sans" | 19 |
| 8.3 Suppression des propositions DeepBox | 19 |
| 8.4 Tenir compte de la direction du document | 19 |
| 8.5 Pas de fallback sur les boxes d'entreprise ou de mandant | 19 |
| 8.6 Option de la Comptabilité des créanciers "Numérisation des documents" | 20 |
| 8.7 Désactivation du bouton "Play" dans les inboxes dans la Comptabilité des créanciers/débiteurs | 20 |
| 8.8 Droits d'accès adaptés | 20 |
| 8.9 Enregistrement de documents dans le programme Q954 "AbaScan Pro | 20 |

Nouveautés centrales

1. Nouveautés dans les Dossiers

1.1 Gestion des versions des documents

Si un document existant est modifié et enregistré dans Abacus, une nouvelle version du document est automatiquement créée.

L'historique des versions est accessible via le menu contextuel sous "Historique de la version".

The screenshot shows the Abacus application window titled "Manager archives/dossiers - ABACUS-DEMO [7777]". The main window displays a table of documents under the "Correspondance" category. A context menu is open over the "test.docx" file, with the "Historique de la version" option selected. A dialog box titled "Historique de la version" is displayed, showing a table of document versions for "test.docx".

| FIXÉ | VERSION | MODIFIÉ | MODIFIÉ PAR | TAILLE | COMMENTAIRE |
|------|---------|------------------|-------------|---------|-------------|
| | 2.0 | 28.01.2026 14:14 | fr | 35.3 KB | |
| | 1.0 | 28.01.2026 14:13 | fr | 35.3 KB | |



Indication : L'historique des versions peut être activé et désactivé via le programme x621 "Paramètres de l'application" sous "Abacus Toolkit | Archives/Dossier | Paramètres généraux", le nombre maximal de versions autorisées peut également être défini.

Les fonctions suivantes sont disponibles dans l'historique des versions :



Description des champs :

| | |
|-------------------|---|
| Actualiser | Actualise l'aperçu des versions. |
| Afficher | Affiche la version sélectionnée du document. |
| Comparer | Compare les deux versions qui sont sélectionnées ; deux versions maximum possibles. |
| Rétablir | Restaure la version sélectionnée en tant que nouvelle version. |
| Supprimer | Supprime la version sélectionnée. |
| Fixer | Fixe la version sélectionnée ; les versions fixées ne peuvent pas être supprimées et ne comptent pas parmi les versions maximales autorisées. |

Télécharger une nouvelle version

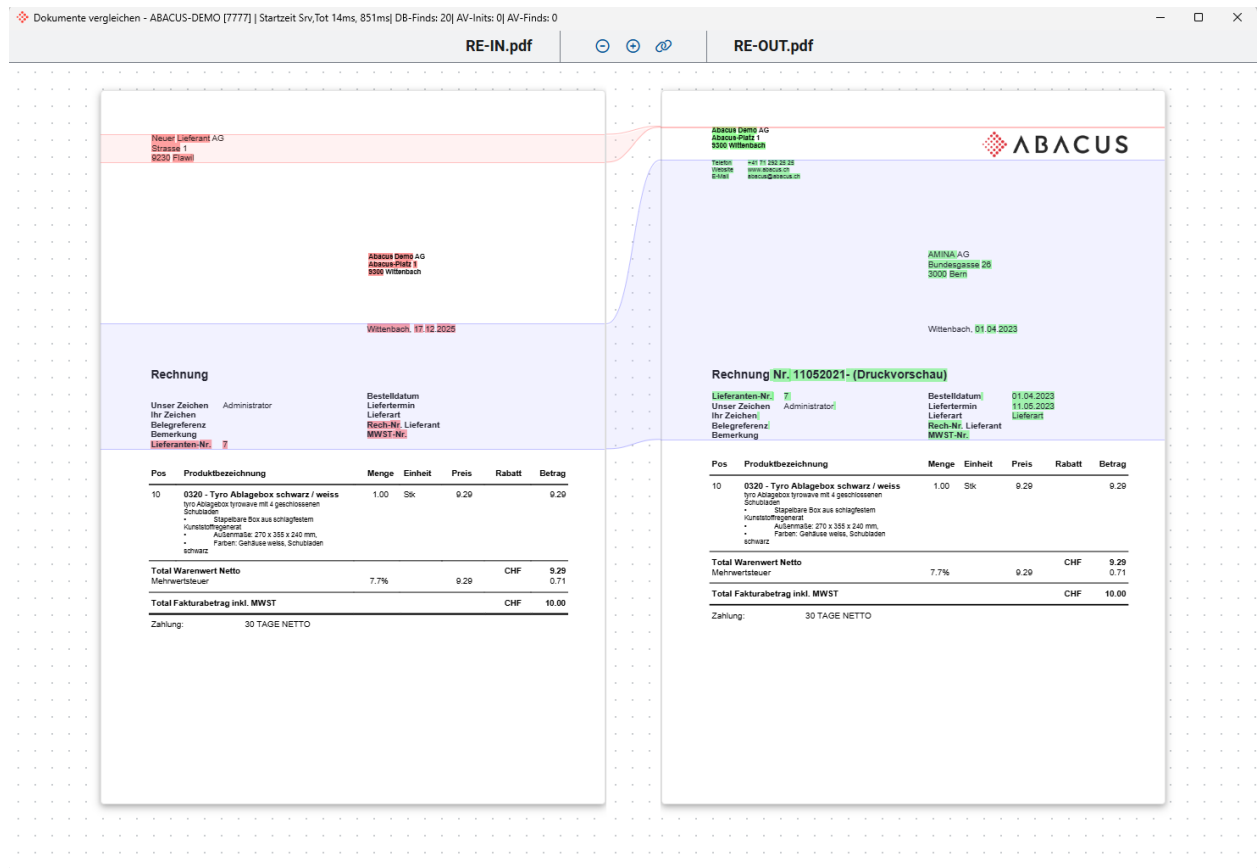
Permet de sélectionner un document via la fenêtre de sélection de fichiers et de l'enregistrer comme nouvelle version.



Indication : Une nouvelle version peut également être ajoutée directement sur un document via "Télécharger une nouvelle version" à partir du menu contextuel.

1.2 Comparer les PDF

Si deux PDF sont sélectionnés, ils peuvent être comparés via le menu contextuel avec l'option de menu "Comparer".



Les passages de texte modifiés sont automatiquement marqués et mis en évidence dans la fenêtre ouverte.



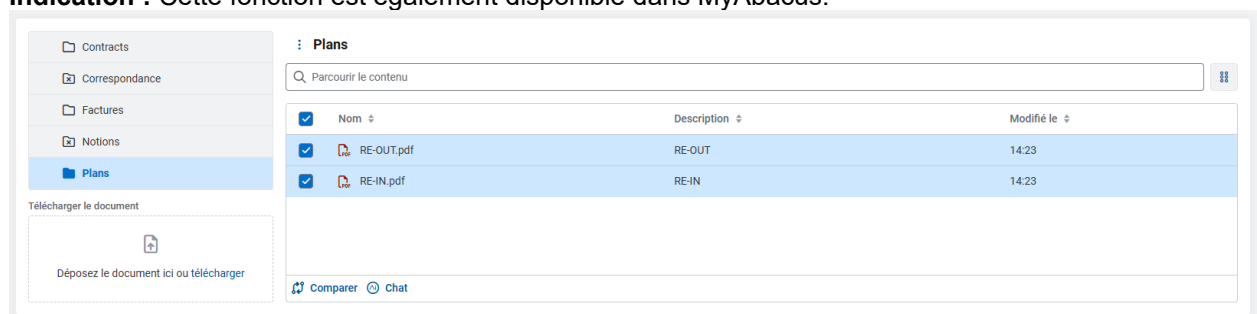
Couleur du marquage :

Rouge Textes supprimés.

Vert Textes ajoutés.



Indication : Cette fonction est également disponible dans MyAbacus.



1.3 Changement de comportement lors de la suppression de dossiers et de répertoires

Les dossiers, les classeurs globaux et les classeurs individuels ne peuvent plus être supprimés avec la touche DELETE, mais uniquement via le menu contextuel.

Les dossiers et les classeurs globaux ne peuvent être supprimés que dans le programme Q911 "Gestionnaire des archives et dossiers".



Information : Cette modification est déjà active sur les versions 2024 (SP de novembre) et 2025 (SP de septembre).

1.4 Liens upload / download - Q942 "Transfert DeepBox Cockpit" - Nouvelle désignation du programme

La désignation du programme Q943 "Transfert DeepBox" est désormais Q943 "Transfert DeepBox Cockpit".



Indication : Le changement de nom permet une uniformisation avec les programmes Q919 "DeepMail Cockpit", Q9221 "DeepForms Cockpit" et Q938 "DeepSign Cockpit".

1.5 Archiver les liens upload / download inactifs

Pour une meilleure traçabilité, les liens upload / download inactifs et expirés sont désormais archivés et sont visibles dans un nouvel onglet "Archives" dans le programme Q943 "Transfert DeepBox Cockpit".

| ACTIF | ID | CRÉATEUR | DATE DE DÉBUT | DATE DE FIN | TYPE | LIEN | NOM | DESCRIPTION |
|-------|----|----------|------------------|------------------|-----------------|--------------------------|-------|--------------------------|
| ● | 1 | fr | 28.01.2026 14:24 | 04.02.2026 14:24 | Lien de partage | https://app.deepbox.s... | Plans | Lien de partage pour ... |

| DESCRIPTION | NOM DU FICHIER | PROJET | TYPE | TAILLE | CRÉÉ | SIGNÉ |
|-------------|----------------|----------------------|------|----------|---------------------|-------|
| RE-IN | RE-IN.pdf | Einrichtung Amina AG | pdf | 111.5 KB | 17.12.2025 08:53:24 | |

1.6 Envoi via DeepMail

Les documents peuvent être envoyés via DeepMail à partir d'un dossier via le menu contextuel.

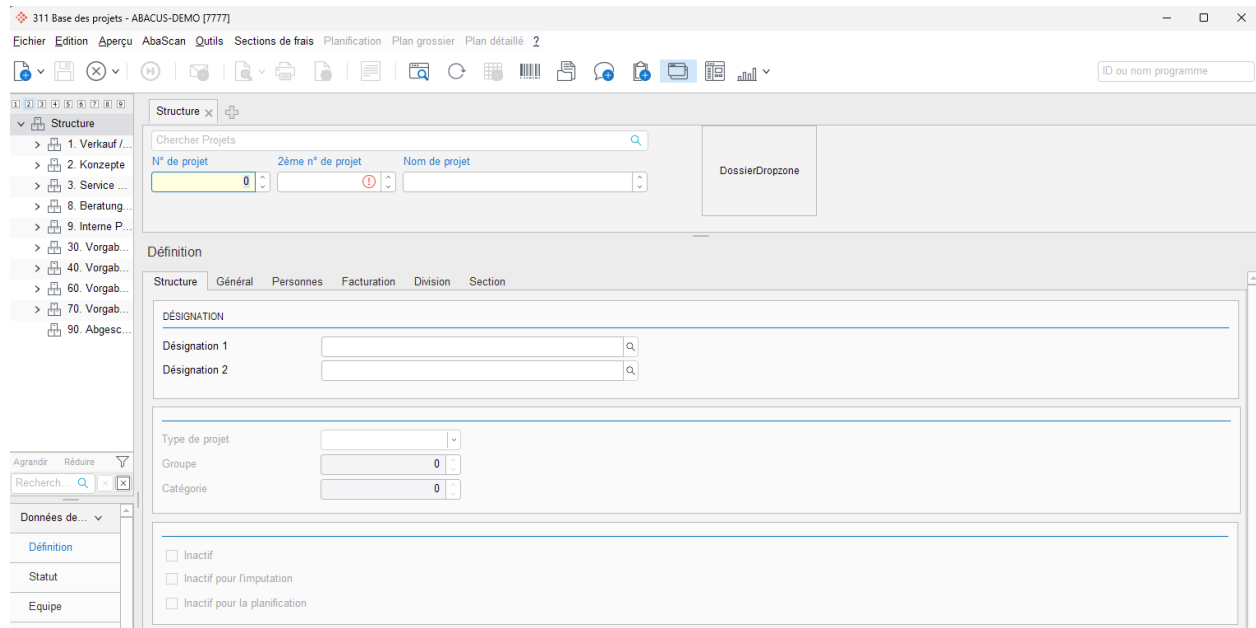


Indication : Cette fonction est disponible à partir de la version 2025 (SP de mai). La configuration du service DeepMail est décrite dans l'article KB-10028.

1.7 Dropzone dossier

Pour faciliter l'ajout de fichiers à un dossier, il est désormais possible de configurer une zone de dépôt dans un masque.

Celle-ci permet d'insérer des fichiers via "Drag & Drop" ou par sélection de fichiers dans un dossier défini ou librement choisi, sans avoir à sélectionner le dossier au préalable.



Information : Cette fonction est disponible à partir de la version 2025 (SP de septembre). La configuration de la dropzone est décrite dans l'article [KB-10151](#).

1.8 Colonnes de dossier supplémentaires DE, À et CC

Les colonnes DE, À et CC peuvent désormais être affichées dans le dossier.

Ces colonnes donnent des informations sur l'expéditeur, le destinataire et le CC des fichiers e-mail du dossier.

Les filtres rapides permettent également de filtrer via les colonnes correspondantes.



Indication : Les colonnes sont remplies lorsque de nouveaux fichiers e-mail sont analysés lors de l'importation. Si ces entrées doivent être ajoutées pour des fichiers e-mail existants, ceci est possible via le programme Q913 "Reconstruction d'archives - Actualiser les données du document".

1.9 Traiter documents

Le processus de traitement des documents dans la version ULC a été revu, ce qui implique les changements suivants :

912 Documents actifs - ABACUS-DEMO [7777]

Documents actifs
Affiche tous les documents de l'utilisateur actuel se trouvant en cours de traitement.

Utilisateur

| DOCUMENT | DOSSIER | BLOQUÉ DEPUIS | ÉCHÉANCE BLOCAGE |
|------------|----------------|---------------------|---------------------|
| RE-OUT.pdf | Correspondance | 28.01.2026 14:29:56 | 29.01.2026 02:29:56 |
| RE-IN.pdf | Correspondance | 28.01.2026 14:30:04 | 29.01.2026 02:30:04 |

Enregistrer Enregistrer & Débloquer Enregistrer copie Débloquer Ouvrir fichier Actualiser

Dernière mise à jour: 28.01.2026 14:29:56



Description des champs :

Enregistrer / partager des documents (Q912)

Il est désormais possible d'enregistrer et de partager plusieurs documents (Multiselect) ou tous les documents en cours de traitement.

Un document peut également être enregistré sans déblocage direct.

Ouvrir fichier (Q912)

Les documents fermés peuvent désormais être à nouveau ouverts via le programme Q912 "Documents actifs".

Reprendre le traitement (Q912)

Le traitement d'un document peut être repris après une interruption de la connexion via le programme Q912 "Documents actifs". Cela peut se faire par un double-clic ou par "Ouvrir fichier".

Widget

Le nouveau widget affiche un aperçu des documents actuellement en cours de traitement

Traiter lors d'un double-clic

Le processus de traitement peut être démarré en double-cliquant sur un document.

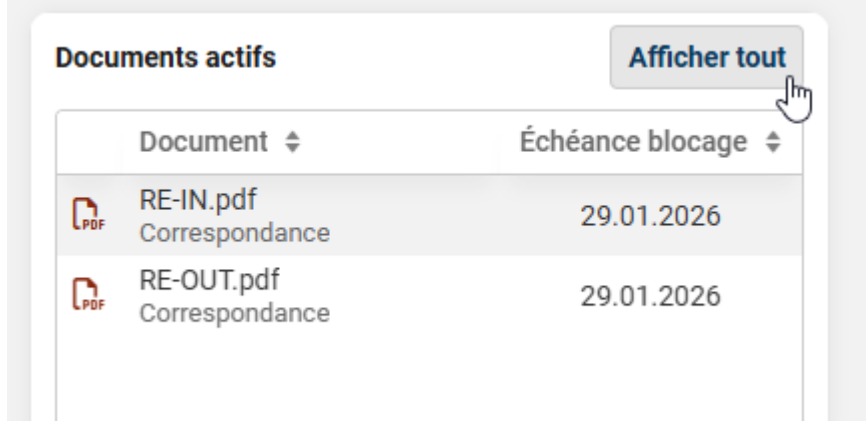
Ce comportement peut être défini dans le dossier avec la roue dentée ou globalement dans le programme X621 "Paramètres de l'application" sous "Abacus Toolkit - Archives/Dossier - Paramètres généraux".

Nom du document

Lorsqu'un document est ouvert pour être modifié, le nom correct du document s'affiche dans l'application cible, par exemple Word.

1.9.1 Widget - Documents actifs

Un aperçu des documents en cours de traitement peut désormais être affiché via un widget. Cela est particulièrement utile après une interruption de la connexion, afin de reprendre le traitement sans interruption.



En cliquant sur "Afficher tout", le programme Q912 "Documents actifs" peut être démarré, ce qui permet par exemple de poursuivre le traitement après une interruption de la connexion.



Information : Le widget est configuré dans le programme Q1618 "Configurer les tableaux de bord" sous "Archives/Dossier Documents actifs".



Indication : Si l'AbaMenu est actualisé, le widget l'est également.

1.10 Assistant d'importation

L'assistant d'importation a été retravaillé, diverses fonctions faisant partie d'AbaScan ont été révisées.

Vous trouverez de plus amples explications dans le chapitre "7.3 Assistant d'importation".

2. Abacus Intelligence dans les dossiers

2.1 Chat avec des documents

Depuis le menu contextuel sur un document, l'option de menu "Abacus Intelligence" permet de démarrer le chat avec un document, à condition que l'option correspondante ait été activée dans le programme Q951 "Configurateur Abacus Intelligence".

The screenshot shows a chat interface on the left and a document viewer on the right. The document is an invoice with the following details:

Rechnung

Unser Zeichen: Administrator
Ihr Zeichen: Liefertermin
Belegreferenz: Lieferart
Bemerkung: Rech.-Nr. Lieferant
Lieferanten-Nr.: 7
MWST-Nr.: MWST-Nr.

| Pos | Produktbezeichnung | Menge | Einheit | Preis | Rabatt | Betrag |
|-------------------------------------|---|-------|---------|-------|--------|--------|
| 10 | 0320 - Tyro Ablagebox schwarz / weiss tyro Ablagebox tyrowave mit 4 geschlossenen Schubladen * Stapelbare Box aus schlagfestem Kunststoffmaterial * Außenmaße: 270 x 355 x 240 mm, Farben: Gehäuse weiss, Schubladen schwarz | 1.00 | Stk | 9.29 | | 9.29 |
| Total Warenwert Netto | | | | | | 9.29 |
| Mehrwertsteuer | | | | 7.7% | | 0.71 |
| Total Fakturabrag inkl. MWST | | | | | | 10.00 |

Zahlung: 30 TAGE NETTO



Indication : Cette fonction est également disponible dans MyAbacus et la Browser Edition.

The screenshot shows the 'Plans' section with the following table:

| Nom | Description | Modifié le |
|------------|-------------|------------|
| RE-OUT.pdf | RE-OUT | 14:23 |
| RE-IN.pdf | RE-IN | 14:23 |

Buttons: Comparer, Chat



Indication : Le chat de documents est également possible avec plusieurs documents à la fois.

2.2 Regroupement des documents

Le menu contextuel sur un document permet de générer un résumé avec l'option de menu "Récapituler".



Information : Cette fonction est disponible à partir de la version 2025 (SP de septembre).

La récapitulation peut être enregistrée en plusieurs langues et est visible pour tous les utilisateurs ayant accès au document.



Description des champs :

Éditer Permet de modifier le résumé (la récapitulation).

Récapitulation AI Création automatique du résumé avec Abacus Intelligence



Indication : la "Récapitulation AI" n'est disponible que si l'option "Regroupement des documents" a été activée dans le programme Q951 "Configurateur Abacus Intelligence".

3. Recherche de documents

3.1 Q321 "Recherche" - Révision visuelle

Le visuel du programme Q321 "Recherche" a été retravaillé.

Les affichages suivants sont disponibles :



Affichages :

Détails

Affichage d'informations supplémentaires sur les documents trouvés. Il est possible d'afficher ou de masquer des colonnes.

Compact

Présentation compacte correspondant à l'affichage précédent.

The screenshot displays the 'Q321 Recherche - ABACUS-DEMO' application interface. On the left, there is a sidebar with a search bar and a list of categories and counts, such as 'Tous les résultats' (372), 'Dossiers d'applications' (371), and 'Factures' (12). The main area shows a table of search results with columns for 'Nom', 'Créé', and 'Lien'. The table lists various PDF documents (e.g., Rechnung 6012.pdf) with their creation dates and links to 'Projekt-Einrichtung Stella AG'. Below the table is a 'Télécharger' button.

On the right, a detailed view of 'Rechnung 6000.pdf' is shown. The invoice header includes 'ABACUS' and 'Stella AG'. The main body of the invoice contains a table with columns for 'Bemerkung', 'Anzahl', 'Einheit', 'Preis', and 'Betrag'. The table lists items like 'Honorare', 'Materialaufwand', and 'Spesen'. The total amount is 'CHF 14'916.58'. The footer includes 'Rechnung Nr. 6000' and 'Stella AG, 5043 Mazingen, Seite 2'.

321 Recherche - ABACUS-DEMO (7777)
Détails Compact

Factures mahrer

- ▼ Tous les résultats 372
- ▼ Dossiers d'applications 371
- ▼ Comptabilité des débiteurs 160
- ▼ Documents 160
- ▼ Standard 160
- ▼ Comptabilité des salaires 36
- ▼ Employé 36
- ▼ Certificats de salaire 1
- ▼ Divers 2
- ▼ Documents de candidature 1
- ▼ Décomptes de salaire 15
- ▼ Entretiens d'évaluation 16
- ▼ Justificatifs d'absence 1
- ▼ Comptabilité financière 1
- ▼ Ecritures 1
- ▼ Standard 1
- ▼ Gestion des commandes 160
- ▼ Vente 160
- ▼ Sortie 160
- ▼ Gestion des projets 14
- ▼ Projets 14
- ▼ Correspondance 2
- ▼ Factures 12
- ▼ Inbox 1
- ▼ Comptabilité des créanciers 1
- ▼ Documents (Standard) 1

| | Rechnung | Rechnungs-Nr. | Date | Date |
|--------------------------|--|-----------------------------------|------------|----------|
| <input type="checkbox"/> | Rechnung 6068.pdf | Rechnungs-Nr. 6068 vom 31.12.2021 | 28.01.2022 | 10:07:28 |
| | Projekt: Einrichtung Stella AG 69.7 KB | | | |
| <input type="checkbox"/> | Rechnung 6062.pdf | Rechnungs-Nr. 6062 vom 30.11.2021 | 28.01.2022 | 10:02:25 |
| | Projekt: Einrichtung Stella AG 69.6 KB | | | |
| <input type="checkbox"/> | Rechnung 6055.pdf | Rechnungs-Nr. 6055 vom 31.10.2021 | 28.01.2022 | 09:59:08 |
| | Projekt: Einrichtung Stella AG 69.6 KB | | | |
| <input type="checkbox"/> | Rechnung 6049.pdf | Rechnungs-Nr. 6049 vom 30.09.2021 | 28.01.2022 | 09:55:22 |
| | Projekt: Einrichtung Stella AG 69.6 KB | | | |
| <input type="checkbox"/> | Rechnung 6043.pdf | Rechnungs-Nr. 6043 vom 31.08.2021 | 28.01.2022 | 09:52:05 |
| | Projekt: Einrichtung Stella AG 69.7 KB | | | |
| <input type="checkbox"/> | Rechnung 6037.pdf | Rechnungs-Nr. 6037 vom 31.07.2021 | 28.01.2022 | 09:48:36 |
| | Projekt: Einrichtung Stella AG 69.6 KB | | | |
| <input type="checkbox"/> | Rechnung 6031.pdf | Rechnungs-Nr. 6031 vom 30.06.2021 | 28.01.2022 | 09:46:07 |
| | Projekt: Einrichtung Stella AG 69.7 KB | | | |
| <input type="checkbox"/> | Rechnung 6024.pdf | Rechnungs-Nr. 6024 vom 31.05.2021 | 28.01.2022 | 09:41:55 |
| | Projekt: Einrichtung Stella AG 69.6 KB | | | |
| <input type="checkbox"/> | Rechnung 6018.pdf | Rechnungs-Nr. 6018 vom 30.04.2021 | 28.01.2022 | 09:37:20 |
| | Projekt: Einrichtung Stella AG 69.7 KB | | | |
| <input type="checkbox"/> | Rechnung 6012.pdf | Rechnungs-Nr. 6012 vom 31.03.2021 | 28.01.2022 | 09:33:27 |
| | Projekt: Einrichtung Stella AG 69.7 KB | | | |
| <input type="checkbox"/> | Rechnung 6006.pdf | Rechnungs-Nr. 6006 vom 28.02.2021 | 28.01.2022 | 09:28:50 |
| | Projekt: Einrichtung Stella AG 69.6 KB | | | |
| <input type="checkbox"/> | Rechnung 6000.pdf | Rechnungs-Nr. 6000 vom 31.01.2021 | 28.01.2022 | 09:22:36 |
| | Projekt: Einrichtung Stella AG 69.7 KB | | | |

Télécharger

Rechnung 6000.pdf
Détails Compact

Abacus Demo AG
CH 8300 Wittenbach

Stella AG
Tesslen
Lautschweg 35
5543 Matzingen

Wittenbach, 28.01.2022

Rechnung Nr. 6000

Unser Zeichen: cobargan
Leistungszeitraum: 01.01.2021 bis 31.01.2021
MWST-Nr.: CHE-123.456.789.0101
Ihre Kunden-Nr.: 1000
Projekt: Einrichtung Stella AG

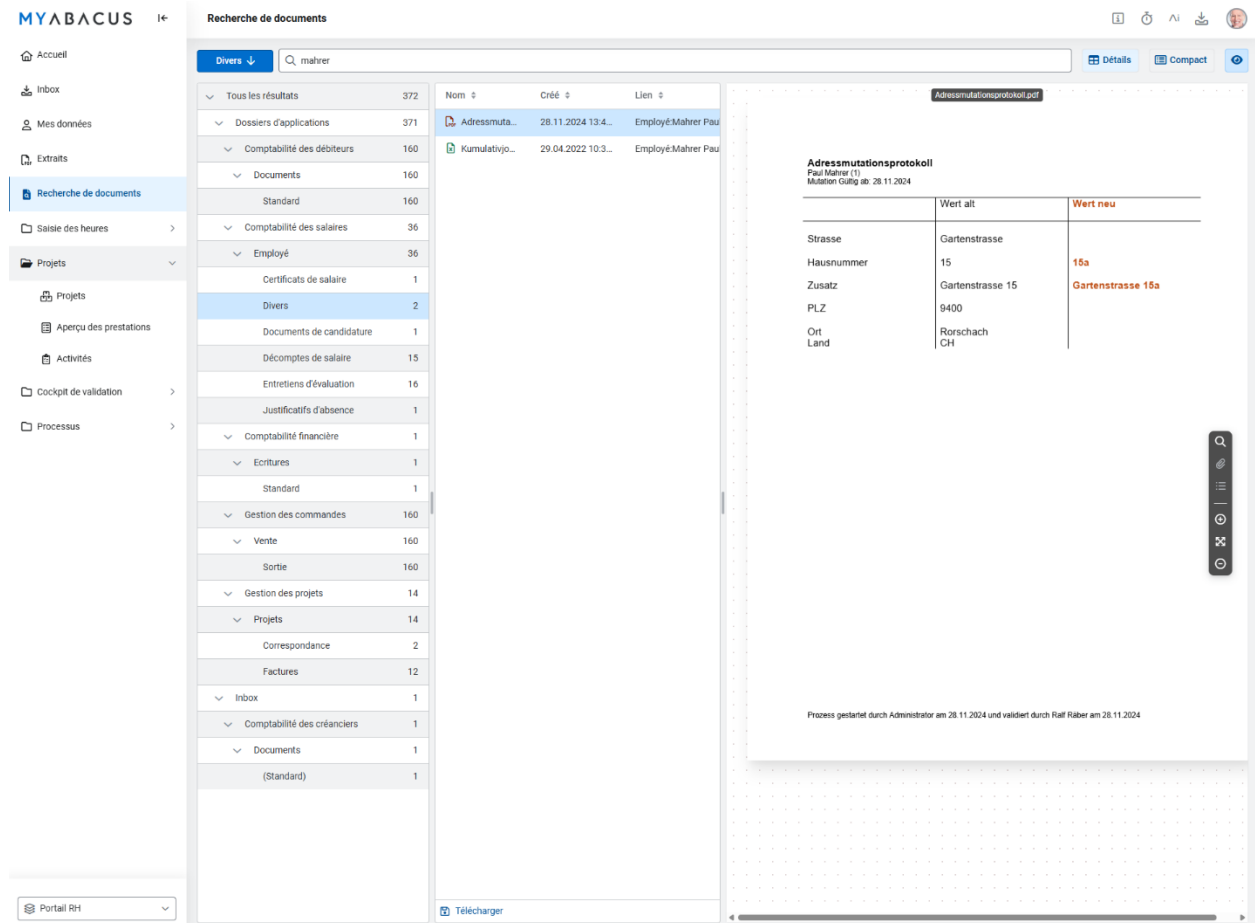
| Bemerkung | Anzahl | Einheit | Preis | Betrag |
|-------------------------|--------|---------|--------|---------------------|
| Honorare | 58.25 | Std | 78.41 | 4567.50 |
| Materialaufwand Diverse | 29.50 | K1 | 197.88 | 5937.50 |
| Honorare | 38.75 | Std | 73.87 | 2862.50 |
| Spenden | 380.00 | PS/00 | 0.80 | 304.00 |
| Gesamttotal | | | | CHF 13791.50 |
| Mehrwertsteuer 7.7 % | | | | 1046.91 |
| Total inkl. MWST | | | | CHF 14838.41 |

Zahlungsbedingungen: 30 TAGE NETTO

Rechnung Nr. 6000
Stella AG, 0543 Matzingen
Seite 2

3.2 Recherche de documents dans MyAbacus

La recherche de documents connue dans la version ULC (Q321 "Recherche") est désormais également disponible dans MyAbacus sous "Recherche de documents" pour les utilisateurs ATK et ses fonctionnalités sont identiques à celles de la recherche dans l'ULC.



MYABACUS Recherche de documents

Accueil
Inbox
Mes données
Extraits
Recherche de documents
Saisie des heures
Projets
Aperçu des prestations
Activités
Cockpit de validation
Processus

Portail RH

Divers 372

Tous les résultats 372

Dossiers d'applications 371

Comptabilité des débiteurs 160

Documents 160

Standard 160

Comptabilité des salaires 36

Employé 36

Certificats de salaire 1

Divers 2

Documents de candidature 1

Décomptes de salaire 15

Entretiens d'évaluation 16

Justificatifs d'absence 1

Comptabilité financière 1

Ecritures 1

Standard 1

Gestion des commandes 160

Vente 160

Sortie 160

Gestion des projets 14

Projets 14

Correspondance 2

Factures 12

Inbox 1

Comptabilité des créanciers 1

Documents 1

(Standard) 1

Recherche: mahrer

Détails Compact

Adressmutationsprotokoll.pdf

Adressmutationsprotokoll
Paul Mahrer (1)
Mutation Gültig ab: 28.11.2024

| | Wert alt | Wert neu |
|------------|------------------|-------------------|
| Strasse | Gartenstrasse | |
| Hausnummer | 15 | 15a |
| Zusatz | Gartenstrasse 15 | Gartenstrasse 15a |
| PLZ | 9400 | |
| Ort | Rorschach | |
| Land | CH | |

Prozess gestartet durch Administrator am 28.11.2024 und validiert durch Ralf Rüber am 28.11.2024

Télécharger



Indication : La recherche de documents dans MyAbacus est incluse dans le "profil Abacus Default". Dans les profils existants, la recherche de documents peut être ajoutée comme vue via le programme Q1608 "Configuration du portail MyAbacus".

4. MyAbacus - Aperçu des documents

4.1 Recherche dans l'aperçu des documents

Une fonction de recherche est désormais disponible dans l'aperçu des documents dans MyAbacus. La fonction de recherche permet de trouver et de marquer des passages de texte.

Adressmutationsprotokoll.pdf

Adressmutationsprotokoll
Paul Mahrer (1)
Mutation Gültig ab: 28.11.2024

| | Wert alt | Wert neu |
|------------|------------------|-------------------|
| Strasse | Gartenstrasse | |
| Hausnummer | 15 | 15a |
| Zusatz | Gartenstrasse 15 | Gartenstrasse 15a |
| PLZ | 9400 | |
| Ort | Rorschach | |
| Land | CH | |

Prozess gestartet durch Administrator am 28.11.2024 und validiert durch Ralf Räber am 28.11.2024

Rechercher

Rechercher 1 / 1
Mahrer| < > x

4.2 Aperçu des documents - Affichage natif

Sur les appareils mobiles, l'aperçu standard du système d'exploitation est désormais disponible dans MyAbacus pour l'aperçu des documents.

L'activation se fait dans les paramètres de profil dans MyAbacus sous "Paramètres & Infos portail - Ouvrir le document en mode natif".

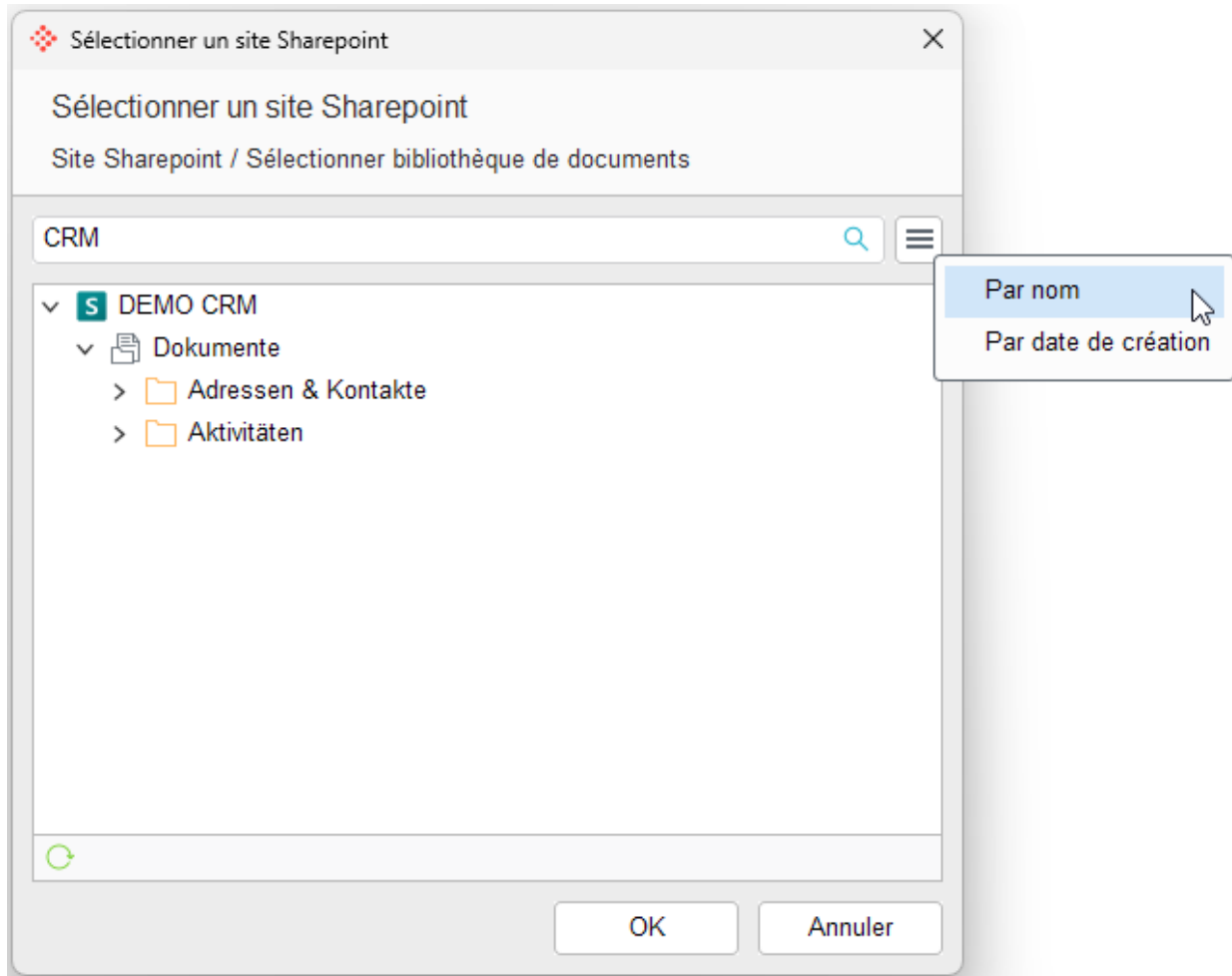


Indication : Ce paramètre permet également de contrôler quels types de documents doivent être ouverts avec l'affichage natif.

5. SharePoint Connector

5.1 Fonction de recherche et de filtre pour les pages SharePoint et les bibliothèques de documents

Dans le programme Q936 "Systèmes étrangers", il est désormais possible de rechercher le nom lors de l'attribution de la page/bibliothèque SharePoint cible. Les résultats de la recherche peuvent en outre être triés.



6. Browser Edition

La gestion des dossiers dans la Browser Edition ne comprend pas encore toutes les fonctionnalités connues de la version ULC.

Le programme Q911 "Gestionnaire des archives et dossiers" n'est actuellement pas encore disponible dans la Browser Edition.

6.1 Traitement des documents via SharePoint (bêta)

Dans la Browser Edition, il est possible de modifier des documents directement dans le navigateur via SharePoint et de les enregistrer à nouveau dans le dossier d'origine.

Le traitement via SharePoint est activé dans le programme x621 "Paramètres de l'application - Archives/Dossier - Paramètres généraux - Verrouillage Sharepoint (bêta)".

Cette fonction est ensuite disponible dans le menu contextuel d'un document via "Verrouiller (Sharepoint)". Les modifications effectuées peuvent être réinscrites dans le dossier via "Publier".

Pour activer le traitement via SharePoint, la licence de base de l'archivage est nécessaire, le SharePoint Connector n'est pas requis.



Attention : Lorsqu'un document est en cours de traitement, il se trouve dans la bibliothèque SharePoint définie pendant toute la durée du traitement et peut être trouvé et consulté par tout utilisateur disposant d'un accès en lecture. C'est pourquoi la bibliothèque sélectionnée doit être utilisée exclusivement pour cette fonction et protégée contre tout accès non autorisé aux documents.



Indication : Lors de la livraison de la version 2026, il s'agit d'une fonctionnalité bêta, c'est pourquoi des erreurs inattendues peuvent encore survenir.

AbaScan Pro

7. Remplacement d'AbaScan

L'AbasScan classique n'est plus disponible à partir de la version 2026.

L'analyse des documents est uniquement possible via AbaScan Pro ou l'analyse sur le web.

7.1 Programmes et fonctions supprimés

Les programmes suivants ne sont plus disponibles :

- Q955 "AbaScan Job Manager"
 - Trigger AbaNotify associés
- Q956 "AbaScan Control"
- Q958 "AbaScan Upload"

Les fonctions suivants ne sont plus disponibles :

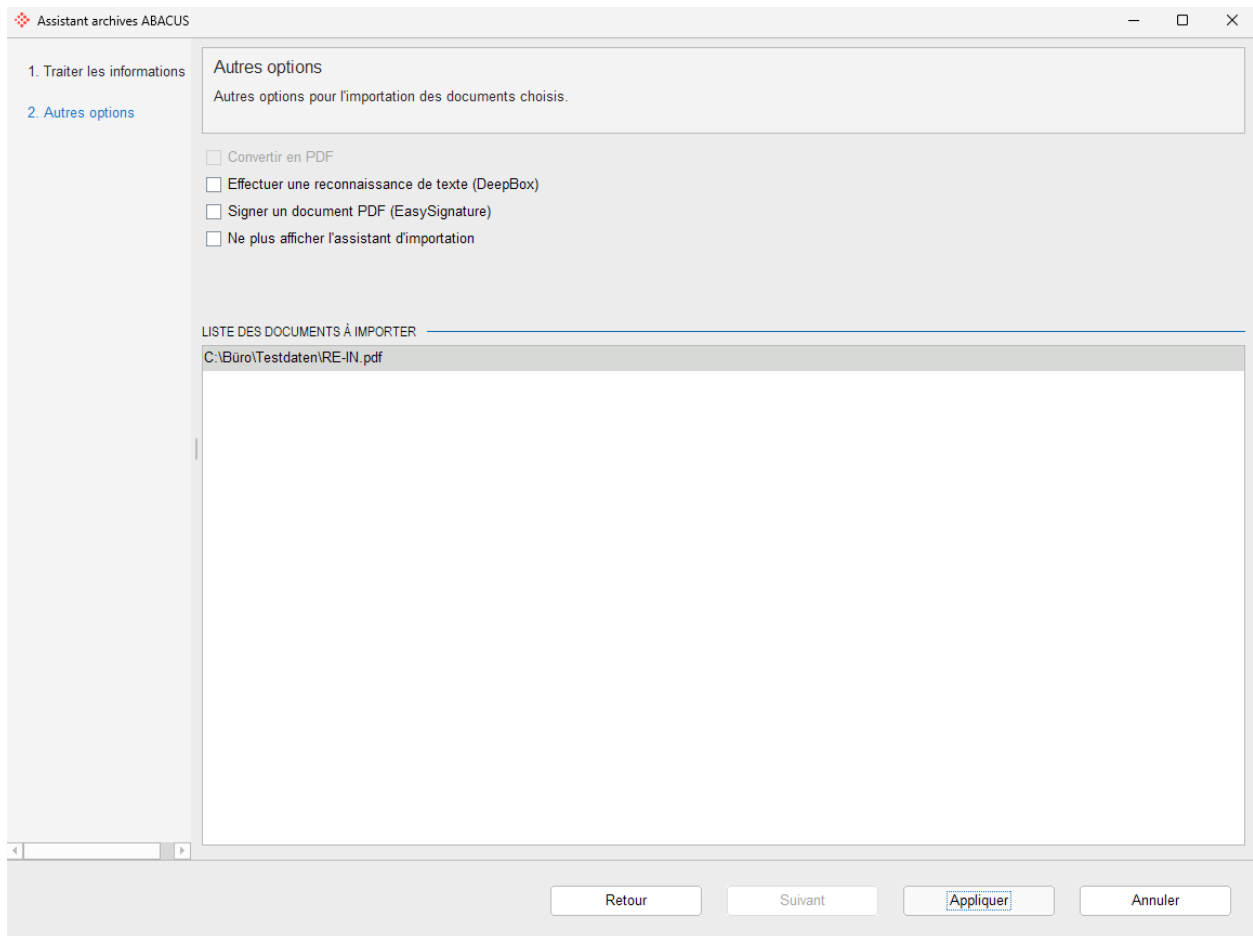
- Valeurs proposées dans les inboxes de la Comptabilité des créanciers
- Bouton "Play" dans les inboxes de la Comptabilité des créanciers et des débiteurs
- Les activités AbaScan (BPE) ne sont plus disponibles.

7.2 Afficher l'intercalaire

En supprimant le programme Q955 "AbaScan Job Manager", l'intercalaire peut désormais être affiché et imprimé via le programme Q923 - "Imprimante code-barres".

7.3 Assistant d'importation

L'assistant d'importation a été retravaillé, diverses fonctions faisant partie d'AbaScan ont été révisées.



Description des champs :

| | |
|---|--|
| Convertir en PDF | Initialement "Convertir documents Office en PDF". |
| Effectuer une reconnaissance de texte | Initialement "Fonction scan - Activer reconnaissance texte et code swiss payment". Effectue la reconnaissance de texte via DeepBox. |
| Signer un document PDF (Easy Signature) | Inchangé |
| Ne plus afficher l'assistant d'importation | Inchangé |

Les fonctions suivantes ont été supprimées :

- Supprimer document original
- Fonction scan - Activer séparation de documents



Indication : La fonction "Effectuer une reconnaissance de texte (DeepBox)" nécessite obligatoirement une organisation liée (q908) en plus de la licence AbaScan Pro.

8. Nouveautés AbaScan Pro

8.1 Nouvelle logique de traitement

Jusqu'à présent, le type de document définissait l'application dans laquelle le document était traité. Désormais, c'est le jeu de propositions qui détermine l'application cible.

Dans la pratique, cela signifie que tous les documents, quel que soit leur type, qui sont analysés via un jeu de propositions des créanciers, sont traités dans la Comptabilité des créanciers (K11).

En conséquence, tous les documents issus de jeux de propositions des débiteurs sont traités dans la Comptabilité des débiteurs (D111).



Indication : Par "type de document", on entend les genres de document tels que facture (reçue), facture (envoyée), rappel (reçu), rappel (envoyé), bon de livraison, quittance, etc.

8.2 Suppression du jeu de proposition de type "sans"

Le jeu de proposition de type "sans" a été supprimé.



Information : Les jeux de propositions existants de ce type ne sont pas concernés par cette modification.

Les documents traités via un jeu de propositions de type « sans » ne sont pas enregistrés dans une application définie, mais sont attribués à l'application en fonction du type de document.

Pour ce type de jeux de propositions, le traitement n'a pas changé.

8.3 Suppression des propositions DeepBox

Les propositions DeepBox dans le programme Q942 "Jeux de propositions" ont été supprimées.



Information : Dans les versions précédentes, ce paramètre permettait d'appliquer les propositions dans une advanced Box.

8.4 Tenir compte de la direction du document

Lors de l'analyse via un jeu de propositions, la direction était jusqu'à présent indiquée - ainsi, un document analysé via un jeu de propositions des créanciers (direction = "IN") était toujours un document "entrant".

Via le jeu de propositions des débiteurs (direction = "OUT"), il en résultait toujours un document "sortant".



Exemple : Une facture qui est clairement "sortante" a été analysée via un jeu de propositions des créanciers, le résultat est un document avec le type de document "Facture (entrante)".

Ce comportement peut maintenant être désactivé dans le programme Q621 "Paramètres de l'application" sous "Abacus Toolkit - AbaScan Pro - Général". Ainsi, la détermination du type de document est toujours laissée à l'analyse DeepO.

8.5 Pas de fallback sur les boxes d'entreprise ou de mandant

Jusqu'à présent, dans le cas d'un jeu de propositions avec division enregistrée, la box qui y est rattachée était utilisée pour l'analyse.

Si une DIV était définie mais qu'aucune box n'y était rattachée, un fallback sur la box de l'entreprise ou du mandant était automatiquement effectué.

Si une division est indiquée sur un jeu de propositions, une box doit lui être directement attribuée. Le fallback automatique vers une box entreprise ou mandant a été supprimé.



Information : Le fallback a déjà été retiré de la version 2025, SP de septembre.

8.6 Option de la Comptabilité des créanciers "Numérisation des documents"

L'option de la Comptabilité des Créanciers "Numérisation des documents" permet d'analyser automatiquement les documents et de les préparer pour le traitement dans la Comptabilité des créanciers.

La solution initiale de numérisation des documents a été entièrement revue. La raison en est l'arrêt d'AbaScan avec la version 2026.

Il n'est pas possible de définir des valeurs proposées à l'aide d'une analyse via l'analyse des documents.

Vous trouverez des détails sur le fonctionnement de la numérisation des documents via AbaScan Pro dans l'article [KB-10184](#).



Information : La numérisation de documents via AbaScan Pro est disponible à partir de la version 2025 SP septembre.

8.7 Désactivation du bouton "Play" dans les inboxes dans la Comptabilité des créanciers/débiteurs

Le bouton "Play" a été désactivé dans l'inbox de la Comptabilité des créanciers et des débiteurs. Le traitement des documents est désormais possible exclusivement via le programme Q954 "AbaScan Pro" ou la liste d'importation dans les programmes correspondants.

8.8 Droits d'accès adaptés

Pour accéder aux jeux de propositions créanciers / débiteurs, il faut impérativement disposer des droits d'application Créanciers / Débiteurs.

Si les droits d'application correspondants ne sont pas disponibles, le jeu de propositions ne sera pas affiché à l'utilisateur.



Information : Ce changement est déjà actif à partir de la version 2025 (SP de septembre).

8.9 Enregistrement de documents dans le programme Q954 "AbaScan Pro"

Les documents qui ont été analysés dans le programme Q954 peuvent désormais être enregistrés localement ou sur le serveur via le menu contextuel - "Enregistrer sous".