

Suppression d'une Affaire

Eric Hofmänner - 2024-02-16 - Commentaires (0) - ProConcept

Contexte

Les Affaires permettent le suivi financier de projets de tous types. Elles sont par exemple utilisées par les Communes pour gérer le suivi des crédits d'investissements, et par les Services d'énergie pour gérer les coûts de leurs installations.

Il peut arriver qu'une affaire ait été créée en vue de la gestion d'un projet, pour lequel divers budgets ont été ajoutés à cette affaire, mais que finalement le projet tombe à l'eau. Si l'affaire et ses budgets (voire même ses tâches) n'ont plus lieu d'être, on peut les supprimer.

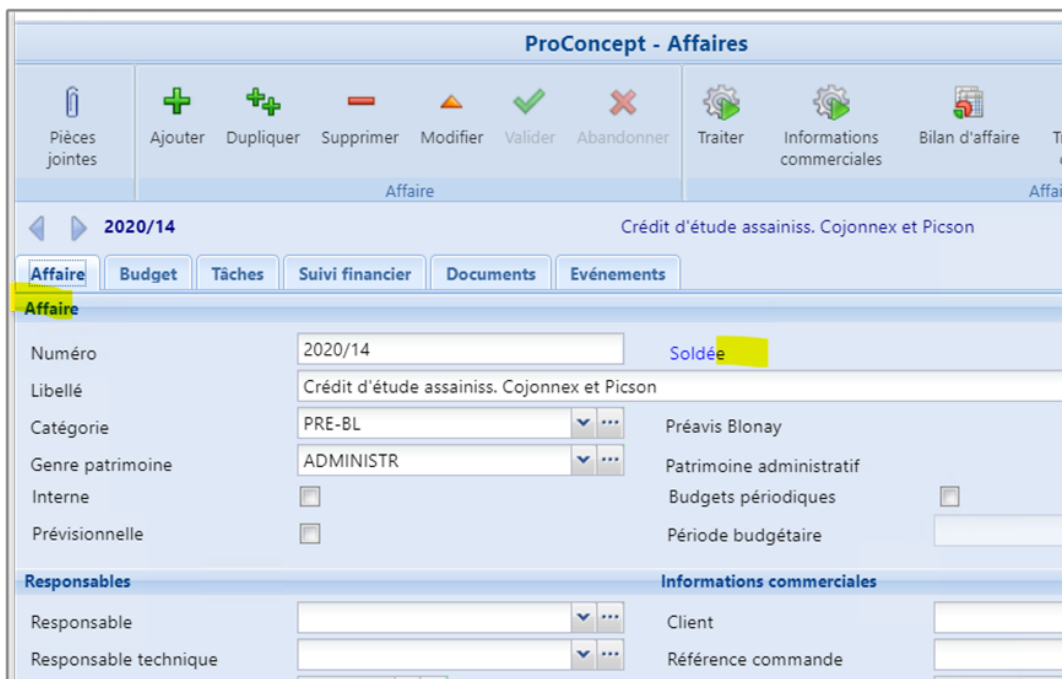
Condition

Aucune imputation financière ni aucune position de document ne doit avoir impacté un dossier de l'affaire.

Exemple

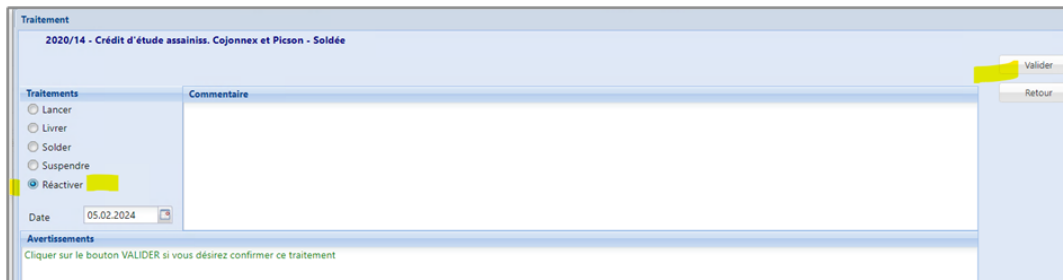
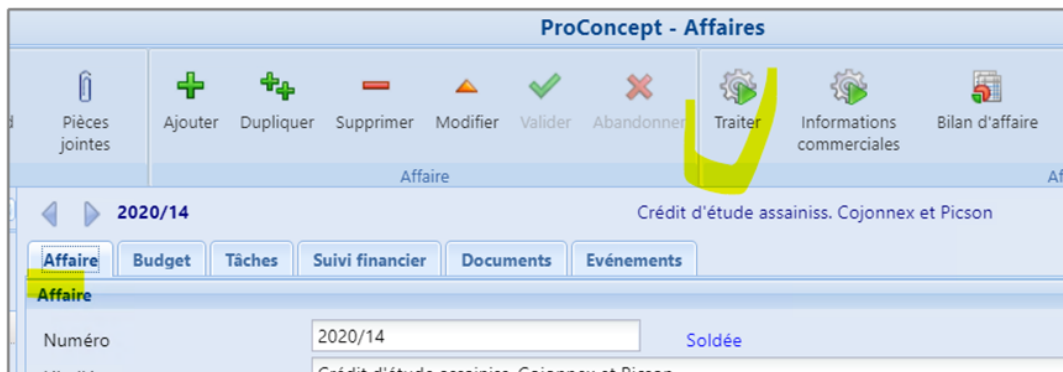
(Cet exemple ne tient pas compte de l'utilisation des Tâches).

L'affaire 2020/14 est soldée :

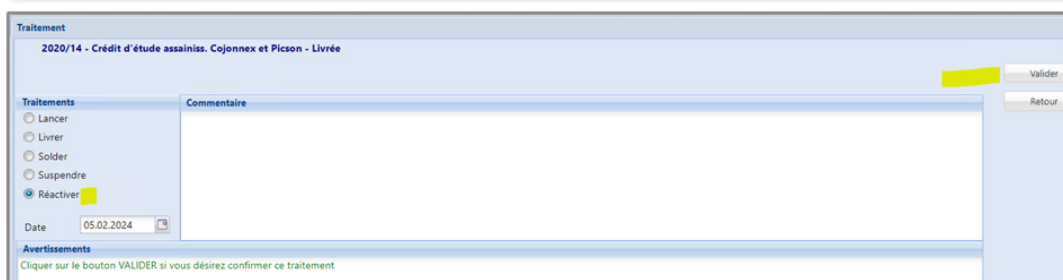
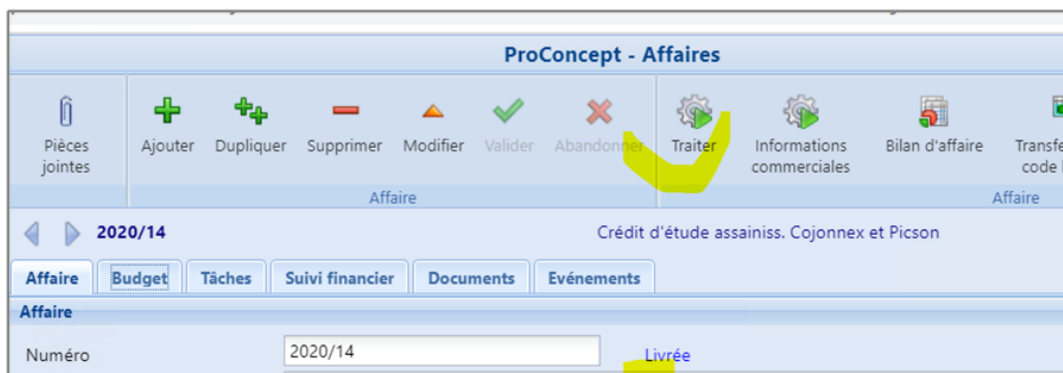


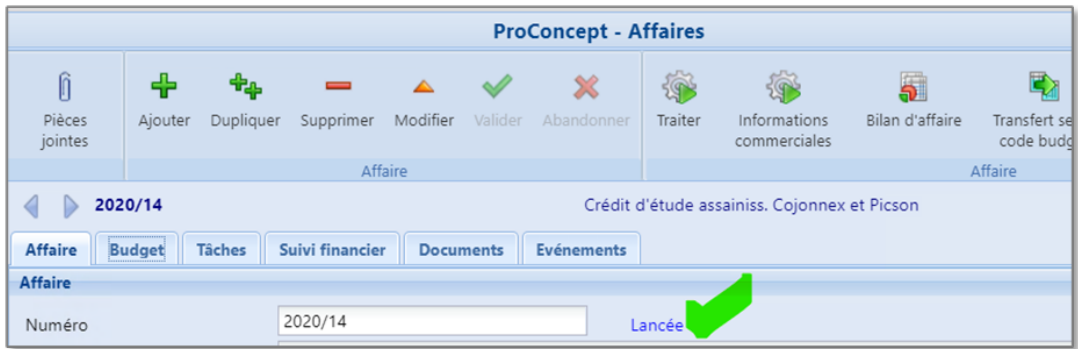
The screenshot displays the 'ProConcept - Affaires' interface. At the top, there is a toolbar with icons for 'Pièces jointes', 'Ajouter', 'Dupliquer', 'Supprimer', 'Modifier', 'Valider', 'Abandonner', 'Traiter', 'Informations commerciales', and 'Bilan d'affaire'. Below the toolbar, the breadcrumb path is '2020/14 > Crédit d'étude assainiss. Cojonnex et Picson'. The main content area is divided into several sections: 'Affaire', 'Budget', 'Tâches', 'Suivi financier', 'Documents', and 'Evénements'. The 'Affaire' section is highlighted and contains the following details: 'Numéro' (2020/14), 'Libellé' (Crédit d'étude assainiss. Cojonnex et Picson), 'Catégorie' (PRE-BL), 'Genre patrimoine' (ADMINISTR), 'Interne' (checkbox), 'Prévisionnelle' (checkbox), 'Préavis Blonay', 'Patrimoine administratif', 'Budgets périodiques' (checkbox), and 'Période budgétaire'. Below this, there are sections for 'Responsables' and 'Informations commerciales', each with input fields for 'Responsable', 'Responsable technique', 'Client', and 'Référence commande'. The status 'Soldée' is highlighted in yellow next to the 'Numéro' field.

Il faut donc la réactiver :

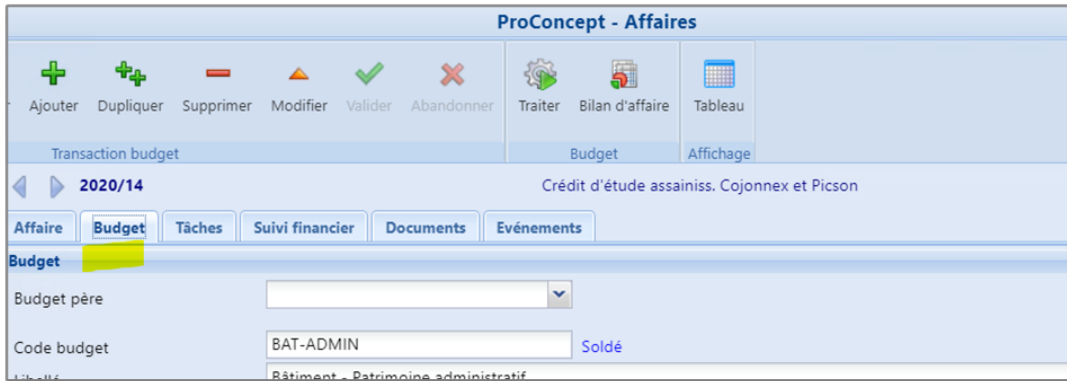


Cette réactivation a changé le statut de l'affaire en 'Livrée'. Il faut la réactiver une nouvelle fois, pour la passer en statut 'Lancée' :

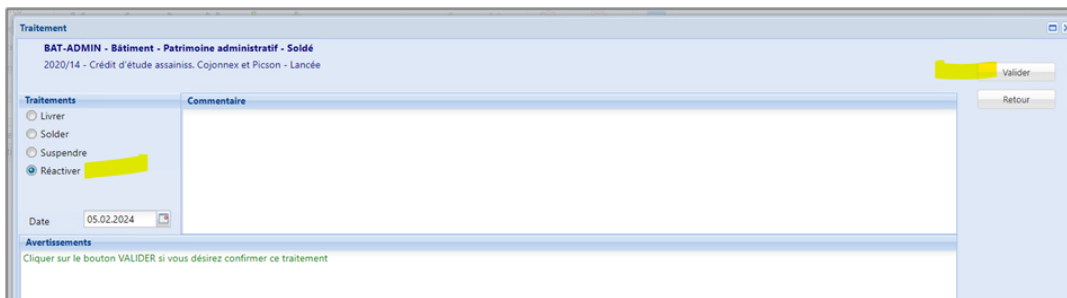
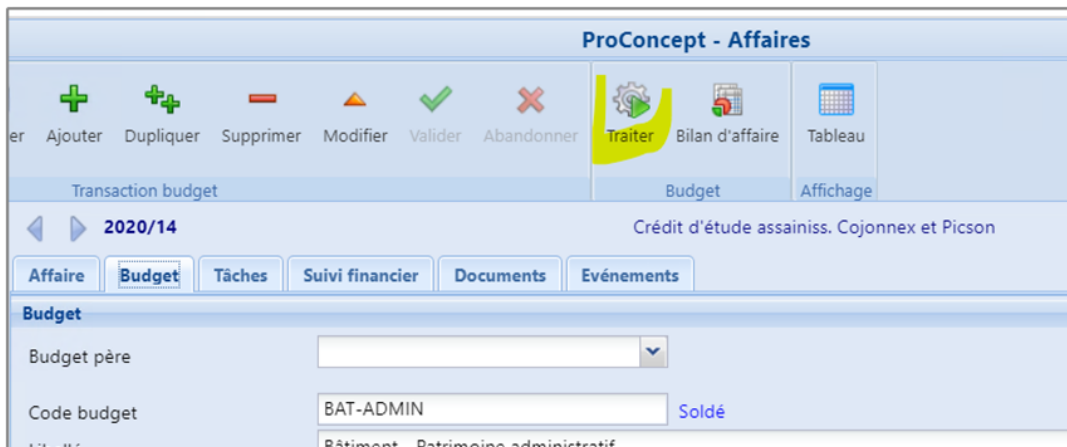




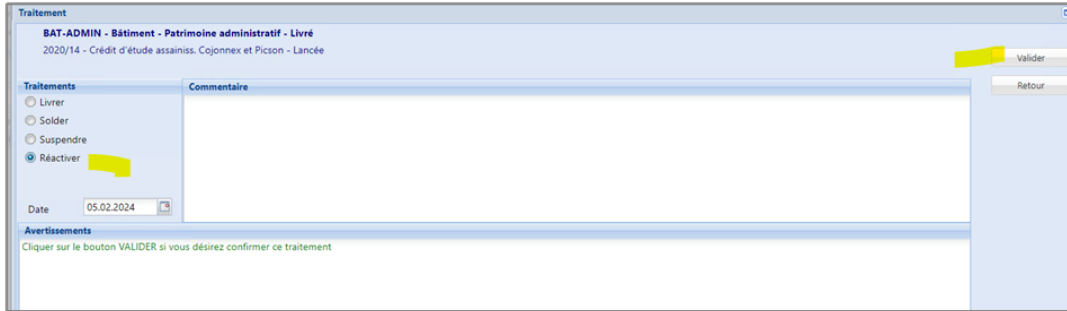
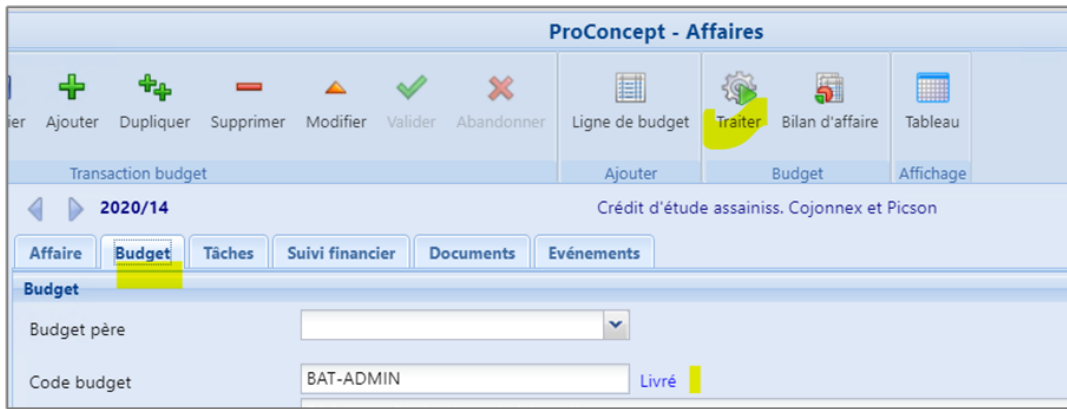
On fait de même sur le Budget de cette Affaire, qui lui est également 'Soldé' :



On traite donc le Budget:

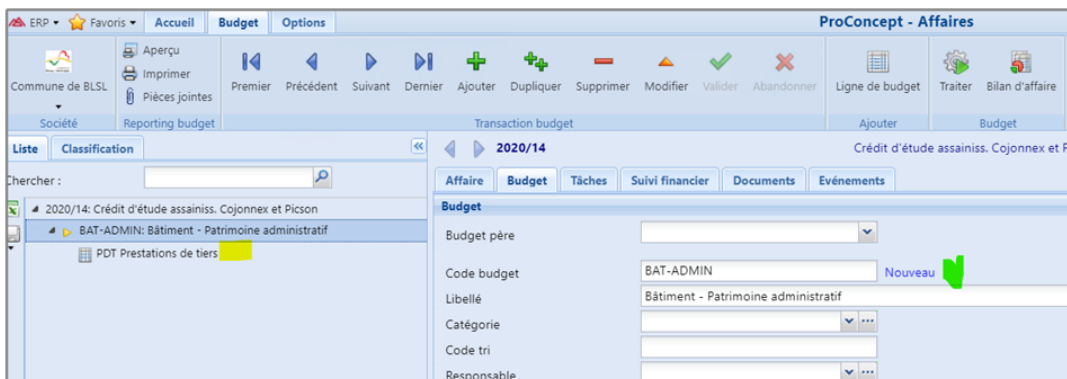


Le budget en alors en statut 'Livré', et on refait une réactivation du Budget :

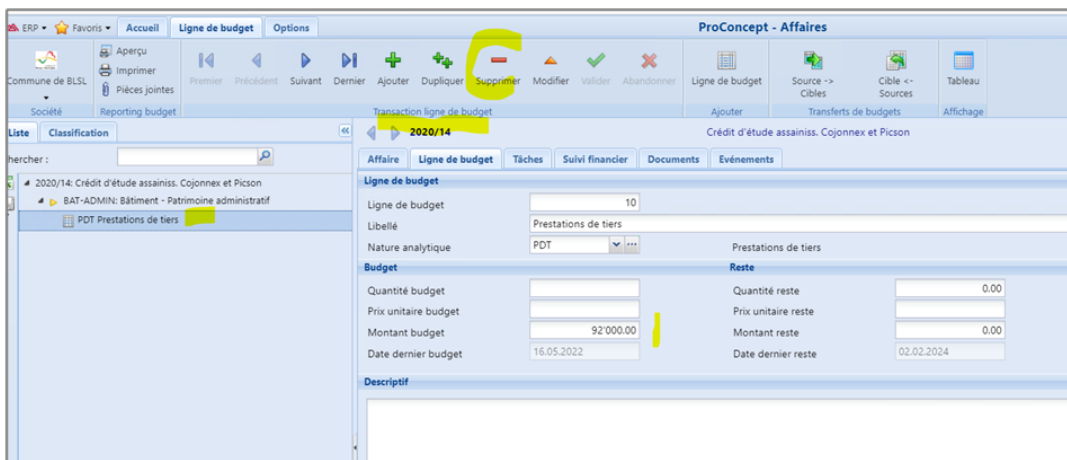


Et cette fois-ci le Budget est en statut 'Nouveau'.

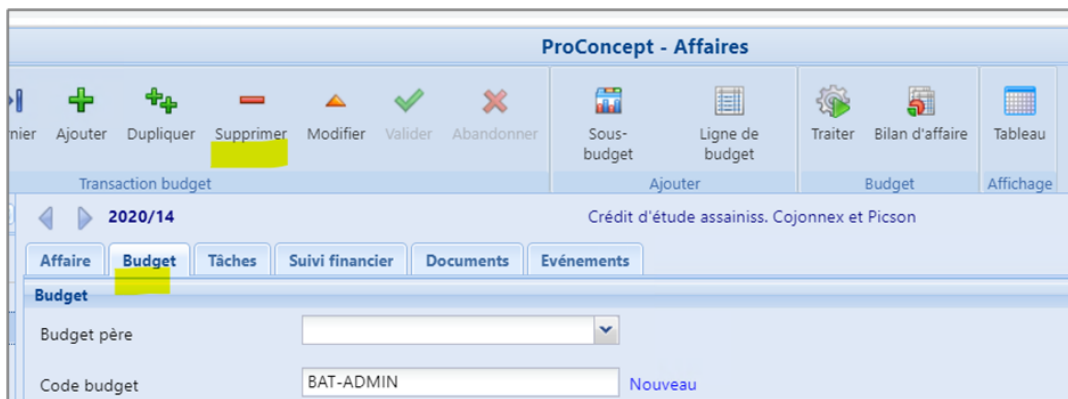
Mais le Budget a une ligne de budget :



On se positionne sur la ligne de budget, et on supprime celle-ci :



Alors on peut supprimer le Budget :



Puis on peut supprimer l'Affaire :

