

ProConcept ERP | Débiteurs | Lettrages

Florian Cattin - 2022-09-14 - Commentaires (0) - ProConcept

Un cas concret de lettrage est expliqué ci-dessous :

Encaissements clients – Lettrage

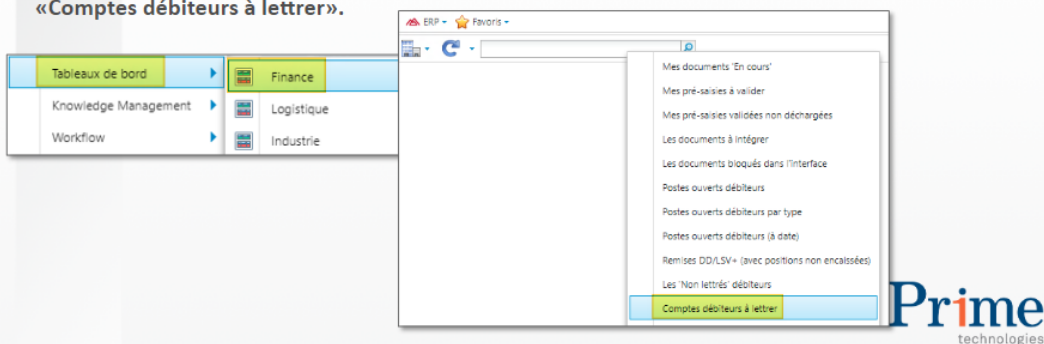
Le lettrage consiste à compenser une facture par un paiement ou une note de crédit.

Exemple :

Lorsqu'un client paie CHF 83 avec le numéro BVR d'une ancienne facture, le système ne fait pas le lien avec le poste ouvert.

Le débiteur aura un poste ouvert de CHF 83 et un solde en sa faveur du même montant.

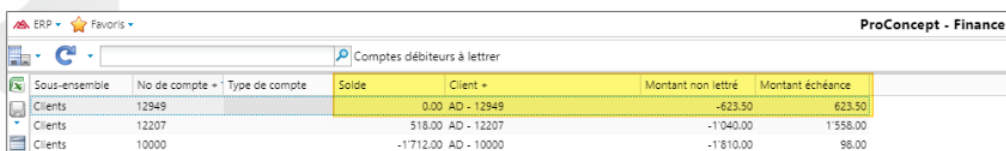
Le menu «tableau de bord» propose une commande de recherche qui affiche tous les «Comptes débiteurs à lettrer».



Encaissements clients – Lettrage

Le tableau de bord montre que le débiteur «AD – 12949» a :

- un solde de CHF 0
- un poste ouvert de CHF 623.50
- un montant non lettré de CHF -623.50

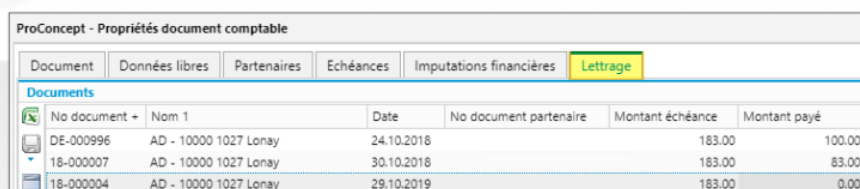


The screenshot shows a table titled 'Comptes débiteurs à lettrer' within the ProConcept - Finance module. The table has the following columns: 'Sous-ensemble', 'No de compte +', 'Type de compte', 'Solde', 'Client +', 'Montant non lettré', and 'Montant échéance'. The data is as follows:

Sous-ensemble	No de compte +	Type de compte	Solde	Client +	Montant non lettré	Montant échéance
Clients	12949		0.00	AD - 12949	-623.50	623.50
Clients	12207		518.00	AD - 12207	-1040.00	1558.00
Clients	10000		-1712.00	AD - 10000	-1810.00	98.00

Encaissements clients – Lettrage

Le lettrage est visible depuis les propriétés du document comptable.



ProConcept - Propriétés document comptable						
Document	Données libres	Partenaires	Echéances	Imputations financières	Lettrage	
Documents						
No document	Nom 1		Date	No document partenaire	Montant échéance	Montant payé
DE-000996	AD - 10000 1027 Lonay		24.10.2018		183.00	100.00
18-000007	AD - 10000 1027 Lonay		30.10.2018		183.00	83.00
18-000004	AD - 10000 1027 Lonay		29.10.2019		183.00	0.00